

www.magix.de

MAGIX Mobile Music Maker

Copyright

MAGIX ist eine eingetragene Marke der MAGIX AG.

Die vorliegende Dokumentation ist urheberrechtlich geschützt.

Alle Rechte, insbesondere das Recht der Vervielfältigung und Verbreitung sowie der Übersetzung, bleiben vorbehalten.

Kein Teil dieser Publikation darf ohne schriftliche Genehmigung des Urheberrechtsinhabers in irgendeiner Form durch Fotokopie, Mikrofilm oder andere Verfahren reproduziert oder in eine für Maschinen, insbesondere Datenverarbeitungsanlagen, verwendbare Sprache übertragen werden.

Sämtliche Wiedergaberechte bleiben vorbehalten. Irrtum und inhaltliche Änderungen sowie Programmänderungen vorbehalten.

Bei den übrigen genannten Produktnamen kann es sich um eingetragene Marken des jeweiligen Herstellers handeln.

This product uses MAGIX patent pending technology.

Copyright © MAGIX AG, 2001 - 2007. Alle Rechte vorbehalten.

Inhalt

MAGIX Mobile Music Maker	1
Copyright	1
Was für Sound-Styles gibt es?	3
Wie bekomme ich Sound-Styles aufs Handy?	4

Sound-Styles für den MAGIX Mobile Music Maker




Eigene Klingeltöne auf dem Handy erstellen - mit dem MAGIX Mobile Music Maker ► sind Sie auch unterwegs kreativ! Wer genug hat von teuren, vorgefertigten Klingeltönen, kann jetzt selbst welche produzieren. Im Handumdrehen einen Klingelton erstellen, den garantiert noch keiner kennt - und das direkt auf dem Handy.

Beim Musik produzieren gibt es unzählige Möglichkeiten mit Sounds und Effekten seinen perfekten Mix zu meistern. Laden Sie sich aus einer Vielzahl verschiedener Musik-Stile professionelle Sound-Styles direkt auf Ihr Handy. So hat man jederzeit neue Sounds zur Verfügung um an seinen Beats zu feilen.

Was für Sound-Styles gibt es?

Mit dem MAGIX Mobile Music Maker können Sie aus zehn verschiedenen Musikstilen unzählige Sound-Styles zum Musik produzieren benutzen. Hören Sie für jeden Musikstil einen Beispiel-Sound-Style vor:


Easy Listening ( [Beispiel hören](#))

Country ( [Beispiel hören](#))

Electro ( [Beispiel hören](#))

Urban ( [Beispiel hören](#))

Rock ( [Beispiel hören](#))

World Music ( [Beispiel hören](#))

Techno ( [Beispiel hören](#))

House ( [Beispiel hören](#))

Score ( [Beispiel hören](#))

Jazz ( [Beispiel hören](#))

Jeder Sound-Style verfügt über mehrere Samples mit unterschiedlichen Sounds. Das Material ist professionell produziert und lässt in Sachen Qualität keine Wünsche offen.

Wie bekomme ich Sound-Styles aufs Handy?

1. MAGIX Mobile Music Maker starten

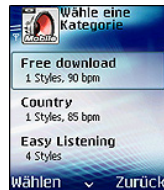


Starten Sie den MAGIX Mobile Music Maker auf Ihrem Handy und wählen Sie die Option "Style Download". Sollten Sie den Mobile Music Maker bereits geöffnet haben, so navigieren Sie einfach über "Optionen" > "Style" > "Download".

Als nächstes wählen Sie auf Ihrem Handy einen Zugangspunkt aus und bestätigen Sie Ihre Auswahl mit der OK-Taste.

TIPP! Falls die Zugangspunkte nicht voreingestellt sind, dann erfragen sie diese bei Ihrem Mobilfunkanbieter.

2. Sound-Styles aussuchen



Auf Ihrem Handy erscheint nun ein Menü. Hier können Sie direkt einen Musikstil auswählen. Darauf hin werden die unterschiedlichen Sound-Styles angezeigt.

Nehmen Sie sich die Zeit und machen Sie sich in Ruhe ein Bild von den unterschiedlichen Sound-Styles: Über "Optionen" > "Demo anhören" können Sie alle Sound-Styles bequem vorhören.

3. Sound-Style aufs Handy laden



Jetzt nur noch die Lieblings-Sound-Styles über "Optionen" > "Download" auswählen und den Download des betreffenden Sound-Styles bestätigen. Ihr Handy meldet: "Der Download wurde erfolgreich abgeschlossen". Bei Betätigung der OK-Taste auf Ihrem Handy wird der Sound-Style bequem durch eine kostenpflichtige Premium-SMS bezahlt. Sie erhalten umgehend eine Kurz-Mitteilung mit der Bestätigung für

den Kauf des Sound-Styles. Jetzt können Sie Ihren neuen Sound Style im MAGIX Mobile Music Maker nutzen um neue Klingeltöne zu erstellen.

Viel Spaß beim Musik produzieren,
wünscht MAGIX.